

PREDSTAVITEV NOVOSTI

POLNILNA POSTAJA

ZA

INDEGO 350/400

INDEGO S+ 350/400

Polnilna postaja za Indego

Ključne prednosti



Poskrbi za vse tvoje vrtove

Indego S+ omogoča pomnjenje zemljevidov za 3 vrtove

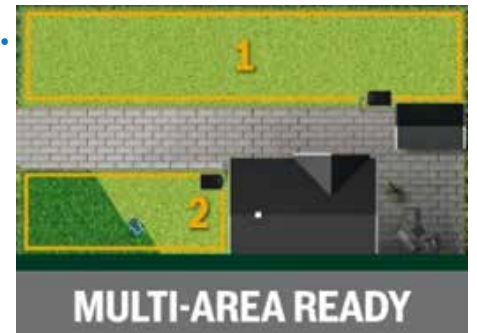


Na polnjenje se vrne samodejno

Polnilna postaja za drugi ali tretji ločen vrt, večji od 40 m². Premakni kosilnico na drugo polnilno postajo, nato pa ji prepusti košnjo glede na koledar košnje ali jo ročno nastavi.

Izjemna dodana vrednost

Če imaš vrtove s skupno površino do 400m², ne potrebuješ še ene kosilnice, temveč zgolj dokupiš drugo (ali tretjo) polnilno postajo.



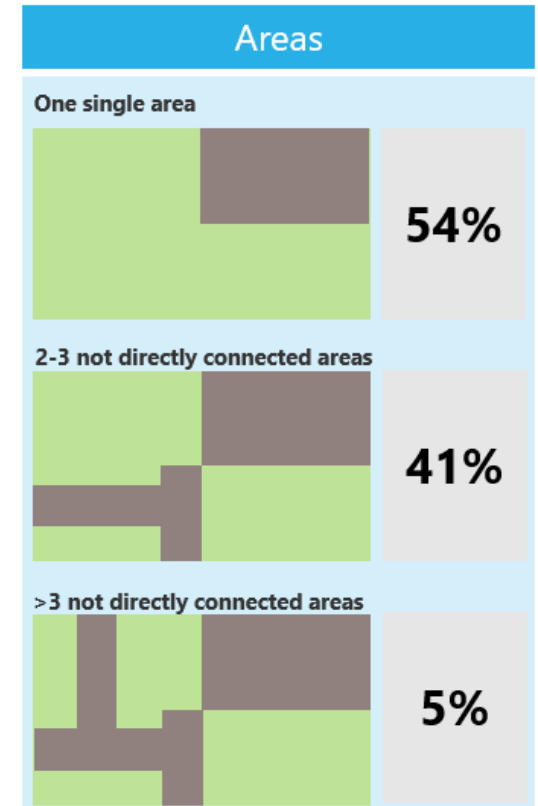
Polnilna postaja za Indego

Zakaj izbrati še drugo postajo?

„ 46 % vrtov ima več kot 1 zamejeno območje

Na dodatnih površinah (=brez polnilne postaje), ki so večje od 40 m², bo kosilnico treba ročno prestaviti na polnjenje, da dokonča košnjo (z 1 polnjenjem baterije pokosi ≤40 m²). Zato:

- „ Dodatna polnilna postaja je popolna rešitev za druge vrtno površine, večje od 40 m². Indego lahko **samostojno pokosi še to površino in se samodejno vrne na polnjenje**
- „ Modeli Indego Connect so **edini modeli kosilnic**, ki v aplikaciji omogočajo prikaz **do 3 zemljevidov vrtov**
- „ Indego ima sedaj poleg tehnologije pametne navigacije **Logicut + tudi naključno navigacijo**, kar je na trenutnem trgu **edinstvena kombinacija**



Kako bi opisal sestavo svojega vrta? Izberi možnost, ki najbolje ustreza tvojemu vrtu.

Št. anketiranih n=492, odgovori v odstotkih

Polnilna postaja za Indego

Uporaba in primernost

Dodatne vrtn
površine, večje od 40
m²



Popolnoma ločeni
vrtovi



Do 3 polnilne
postaje



Skupna površina vseh
vrtov do 400 m²



Kosilnice ni treba ročno
prenašati na poljenje



Ko 2 vrtov ni mogoče
povezati z isto omejitveno
žico



Za največjo pokritost



Maksimalni izkoristek
kosilnice

Polnilna postaja za Indego

Tehnični podatki

Na voljo: februarja 2019

Podatki o izdelku	
Kataloška št.	0 600 8B0 501
EAN koda	3165140 961080
Obseg dobave	
- Polnilna postaja	
- Komplet vijakov	
- polnilnik	
- Pokrov za polnilno postajo	
- Navodila za Indego	
MPC	309,99 €

Bosch



- „ Polnilna postaja
- „ Vijaki za pritrditev
- „ Polnilnik

Skupaj: 309,99 €

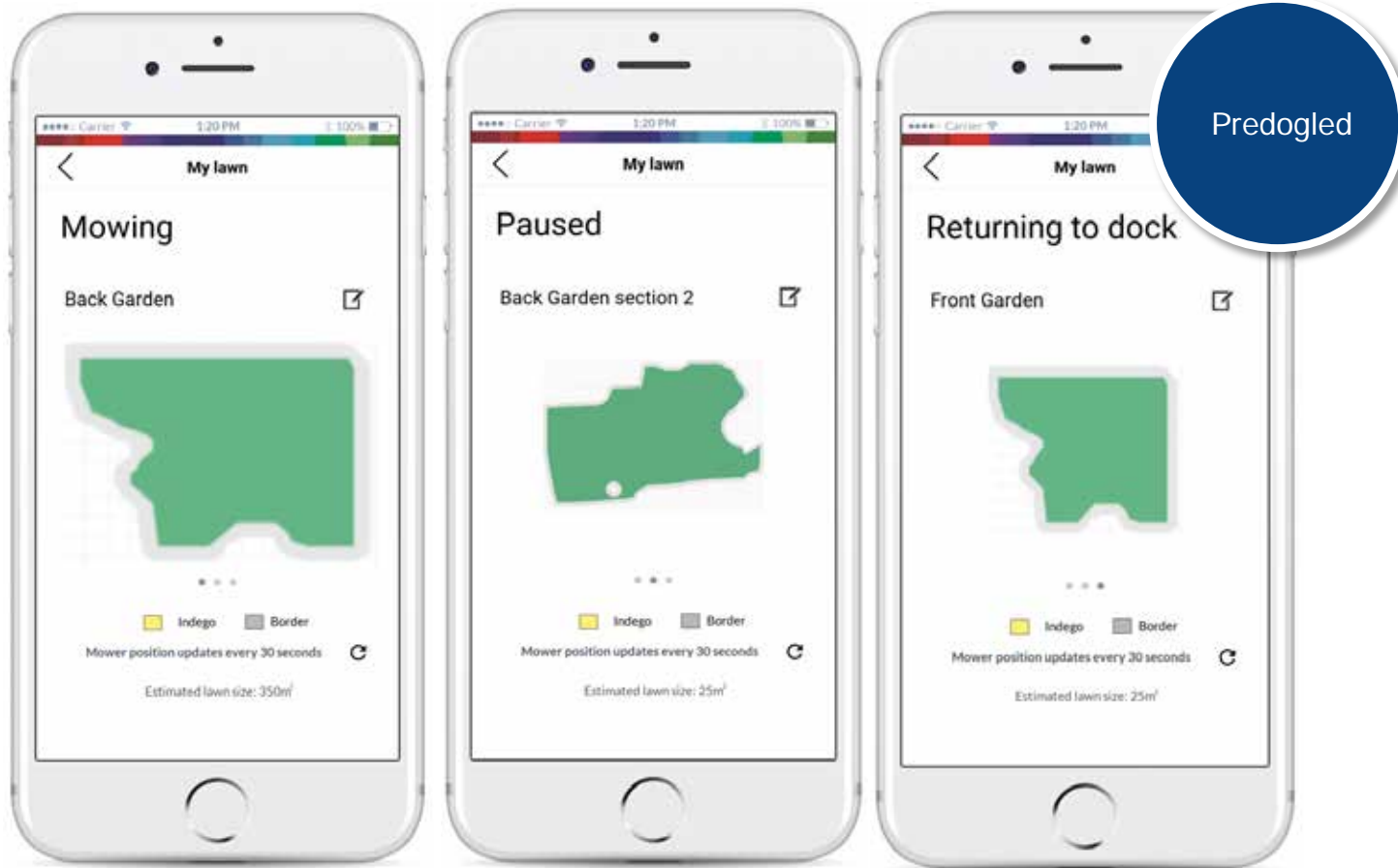
Primerno za:

Indego 350
Indego 400
Indego 350 Connect
Indego 400 Connect
Indego S+

[vsi modeli 2. generacije in prihodnji modeli]

Polnilna postaja za Indego

Do 3 polnilne postaje za prikaz 3 zemljevidov vrtov



Polnilna postaja za Indego

Pogosta vprašanja

- „ Ali lahko uporabljam Indego MultiArea na 2 območjih, vsako s površino 400 m²?
 - „ Ne. Zasnova je naslednja: eno kosilnico lahko uporabljaš na 2 ali 3 ločenih vrtnih površinah. S tem prihraniš denar, saj ti ni treba kupiti še ene kosilnice. Vseeno pa zmogljivost in čas delovanja kosilnice ostajata enaka, zato skupna površina vrtnih površin ne sme presegati 400m².
- „ Zakaj v obsegu dobave ni tudi omejitvene žice in pritrdilnih klinov?
 - „ Ker ne moremo predvideti natančne površine dodatnega vrta.
 - „ MPC bi bila previsoka, saj je omejitvena žica drag material.
 - „ Na embalaži bo jasno vidno, da klini in žica niso priloženi.
- „ Kaj pa, če bi želel polnilno postajo prodati uporabniku v državi, kot so Združeno kraljestvo ali Švica? (Polnilnik pa ima standard, primeren za EU države)
 - „ Če uporabnik v tovrstnih državah želi kupiti dodatno postajo, lahko dele naroči prek spletne storitve za nadomestne dele. Dokupiti bi moral: osnovni podstavek, terminal, polnilnik, pokrov in vijake ter še omejitveno žico in pritrdilne klinke.



Pritrdilni klini
(F016800484/5)

Omejitvena žica
(F016800373)

Polnilna postaja za Indego

Druga vprašanja o MultiArea

„ Kaj moram storiti, da dodam zemljevid za še en vrt?

- „ Indego bo zaznal, ko ga postaviš na drugo polnilno postajo in na zaslonu prikazal „Map Now“ („mapiraj zdaj“)
- „ Indego bo na zaslonu prikazoval zaporedno št. vrta (1, 2 ali 3), takoj ko bo v pomnilniku hranil več kot 1 zemljevid.

„ Ali koledar košnje deluje?

- „ Da. Za vse vrtove bo kosilnica določila skupen koledar. Več koledarjev bi pomenilo, da bi moral uporabnik poskrbeti, da je kosilnica na določen dan na ustrezni polnilni postaji. Če bi se uporabnik zmotil, kosilnica ne bi pokosila nobene zelenice. Indego kosi le, ko je treba, tako da tudi če je urnik košnje daljši, se bo Indego pravočasno vrnil na polnilno postajo.

„ Kaj pa funkcija samodejnega koledarja (AUTO Calendar)?

- „ Aplikacija bo prikazovala koledar za večji vrt. Indego ve, ko je območje pokošeno. Če bo postavljen na manjši vrt, bo tako še vedno imel dovolj časa za košnjo.

„ Posodobitev programske opreme

- „ Pri modelih brez povezljivosti bo vsako polnilno postajo treba ročno posodobiti.
- „ Pri modelih Connect bo posodobitev programske opreme samodejno prenesena na daljavo.

Polnilna postaja za Indego

Druga vprašanja o MultiArea

- „ Kaj priporočiti kupcu, ki ima še eno manjšo ločeno vrtno površino?
 - „ Z novejšo programsko opremo iz leta 2019 je možno dodati še eno ločeno vrtno površino brez dodatne polnilne postaje. To možnost odsvetujemo, če je dodatna površina večja od 40 m².
- „ Kaj moram storiti, da dodam zemljevid za še en vrt?
 - „ Na območjih, ki imajo nameščeno dodatno polnilno postajo, bo kosilnica to samodejno zaznala in izdelala zemljevid vrta. Če pa je območje samo razširitev glavnega območja (povezano z dodatno žico, brez dodatne postaje), potem novega območja ni treba mapirati. Kosilnica bo to območje kosila naključno.

MultiArea

Zelenica < 40 m² = brez dodatne postaje = naključno košenje

Zelenica > 40 m² = dodatna postaja = Logicut + zemljevidi v aplikaciji